

Ocena zasobów pomocy społecznej

Dyrektor: Bernadeta Staszak

Autorzy:

Bernadeta Staszak

SPIS TREŚCI

STRONA

1	Wprowadzenie	3
2	Dane o sytuacji demograficznej i społecznej	3
3	Dane o korzystających z pomocy i wsparcia	11
3.1	POWIAT - ZADANIA PCPR ORAZ MOPR	19
4	Inne rodzaje pomocy i świadczeń	28
5	Zasoby instytucjonalne pomocy i wsparcia	28
6	Kadra jednostki organizacyjnej pomocy społecznej	36
6.1	Zatrudnienie pomocnicze w jednostce organizacyjnej pomocy społecznej	39
6.2	Zespoły pracy socjalnej i integracji społecznej w jednostce pomocy społecznej	41
7	Środki finansowe na wydatki w pomocy społecznej i innych obszarach polityki społecznej w budżecie jednostki samorządu terytorialnego	41
8	Aktywność projektowo-konkursowa jednostki organizacyjnej pomocy społecznej	44
9	Współpraca z organizacjami pozarządowymi - zadania zlecone w obszarze pomocy i wsparcia	45
10	Wnioski końcowe	45

1. Wprowadzenie

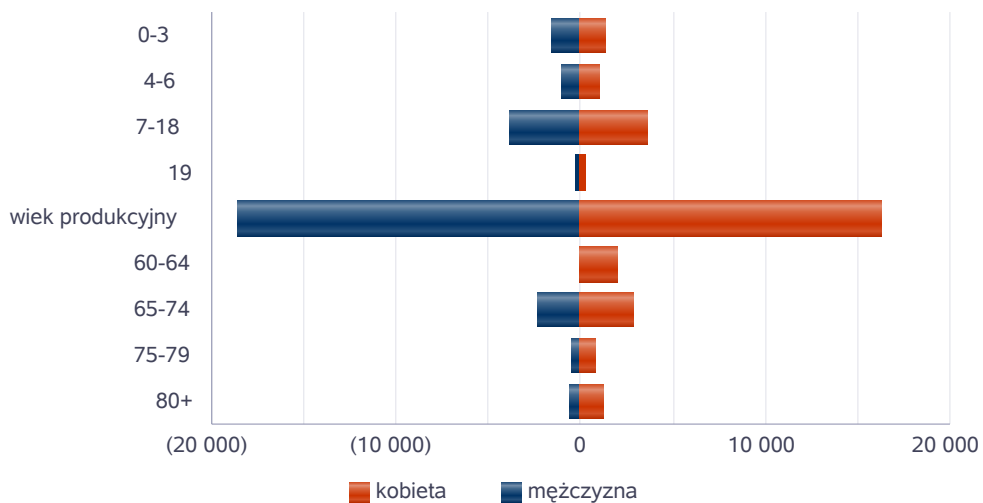
Zgodnie z art. 16a ustawy z 12 marca 2004 r. o pomocy społecznej powiat zobowiązany jest do sporządzenia corocznie oceny zasobów pomocy społecznej w oparciu o analizę lokalnej sytuacji społeczno-demograficznej, która w szczególności winna obejmować: infrastrukturę, kadre, organizacje pozarządowe, nakłady finansowe ponoszone na zadania pomocy społecznej oraz informacje o osobach i rodzinach korzystających z pomocy społecznej.

Niniejszy dokument przygotowany został w oparciu o narzędzie opracowane przez Ministra Pracy, Rodziny i Polityki Społecznej z wykorzystaniem elektronicznej Centralnej Aplikacji Statystycznej (CAS). Dane zawarte w dokumencie w znacznej mierze oparte są na statystkach ze zbioru CAS. Poniższe zestawienia obejmują dane o: sytuacji korzystających z pomocy i wsparcia, świadczeniach pomocy społecznej, zasobach instytucjonalnych pomocy i wsparcia, kadrze pomocy społecznej, środkach finansowych na wydatki w pomocy społecznej i innych obszarach polityki społecznej w budżecie jednostki samorządu terytorialnego, aktywności projektowo-konkursowej jednostki organizacyjnej pomocy społecznej, współpracy z organizacjami pozarządowymi w obszarze pomocy i wsparcia powiatu średzkiego.

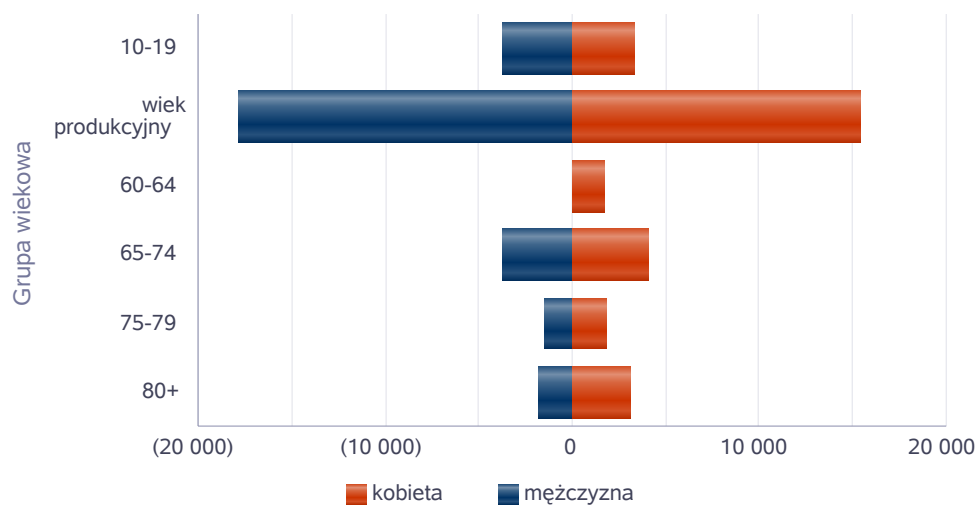
2. Dane o sytuacji demograficznej i społecznej

Według stanu na 30 czerwca 2018, liczba ludności powiatu średzkiego wyniosła 58 238 osób, z czego 50,71 % stanowiły kobiety, a 49,29 % mężczyźni. Liczba ludności stanowi 1,668 % ludności województwa, 0,151 % ludności kraju. Liczba osób bezrobotnych zarejestrowanych w powiecie średzkim wynosiła 1391, w tym 62,33 % stanowiły kobiety, 37,67 % mężczyźni. Udział długotrwale bezrobotnych w stosunku do ogólnej liczby ludności wyniósł 45,87 %. Poniżej prezentujemy w formie graficznej i tabelarycznej dane dotyczące demografii (liczbę ludności w podziale na płeć i grupy wiekowe), rynku pracy (liczbę osób bezrobotnych, liczbę bezrobotnych długotrwale, liczbę osób bezrobotnych z prawem do zasiłku, wskaźnik bezrobocia wśród beneficjentów pomocy społecznej).

Liczba mieszkańców wg grup wiekowych i płci

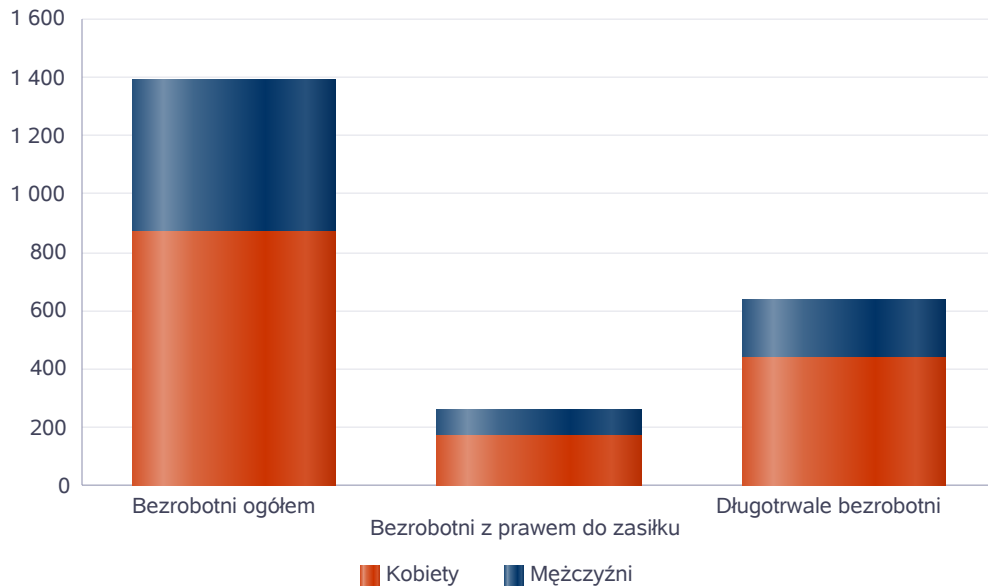


Prognozowana liczba mieszkańców wg grup wiekowych i płci



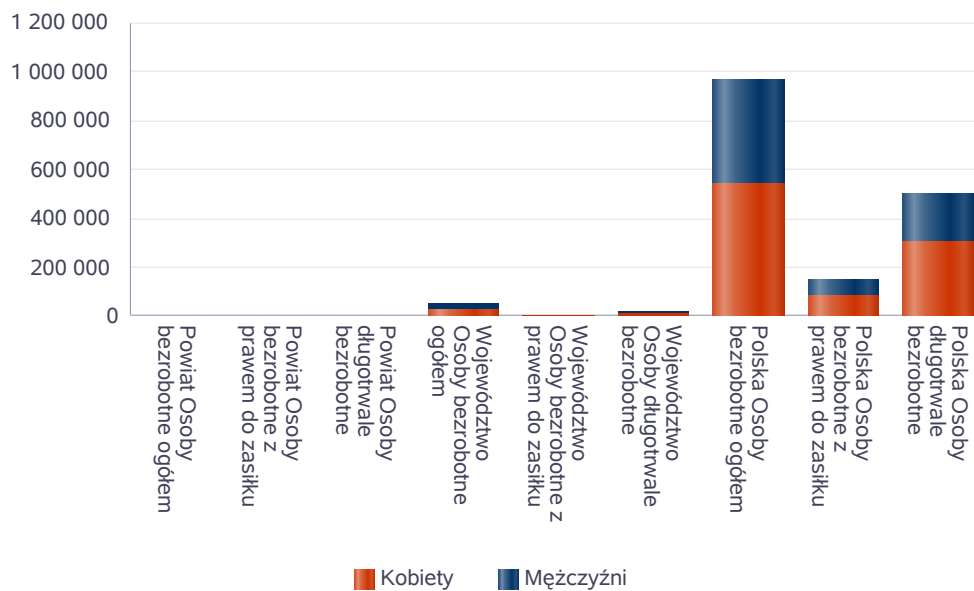
Liczba osób bezrobotnych, liczba długotrwale bezrobotnych oraz liczba osób bezrobotnych z prawem do zasiłku w 2018 r.

Status	Ogółem	Mężczyźni	Kobiety
Bezrobotni ogółem	1 391	524	867
Bezrobotni z prawem do zasiłku	265	96	169
Długotrwale bezrobotni	638	196	442



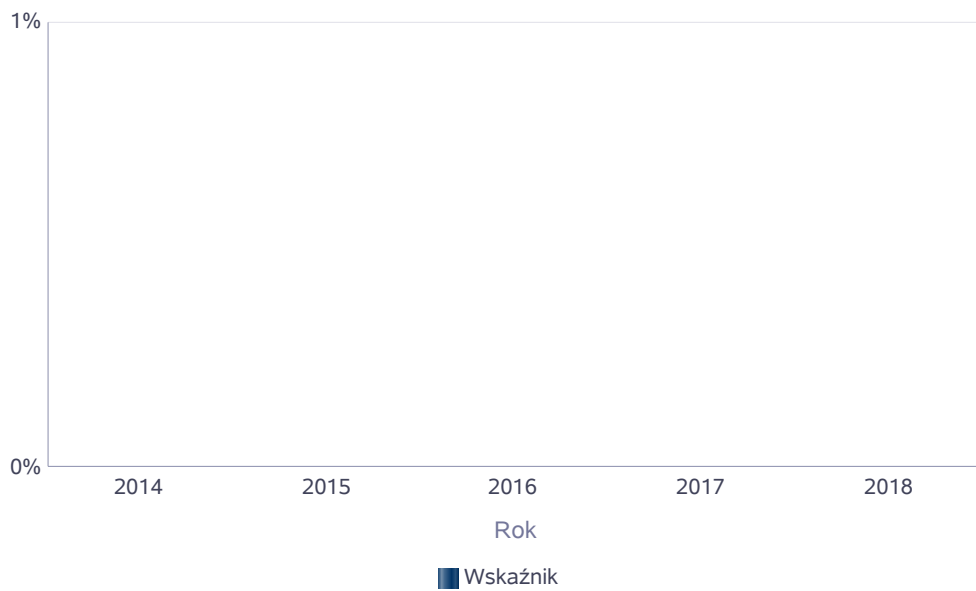
Wykres prezentuje liczbę osób bezrobotnych, liczbę bezrobotnych długotrwale oraz liczbę osób bezrobotnych z prawem do zasiłku, ogółem i w podziale na płeć. Wizualizacja prezentuje powiat na tle województwa, powiat na tle kraju.

Status	Powiat		Województwo		Polska	
	Kobiety	Mężczyźni	Kobiety	Mężczyźni	Kobiety	Mężczyźni
Osoby bezrobotne ogółem	867	524	31 452	19 415	540 799	424 847
Osoby bezrobotne z prawem do zasiłku	169	96	6 270	3 524	89 081	63 800
Osoby długotrwale bezrobotne	442	196	14 749	7 076	303 067	202 472



Wskaźnik bezrobocia wśród beneficjentów pomocy społecznej. Wskaźnik obliczany jako stosunek liczby osób w rodzinach korzystających z pomocy społecznej z powodu bezrobocia do liczby osób w rodzinach korzystających z pomocy ogółem.

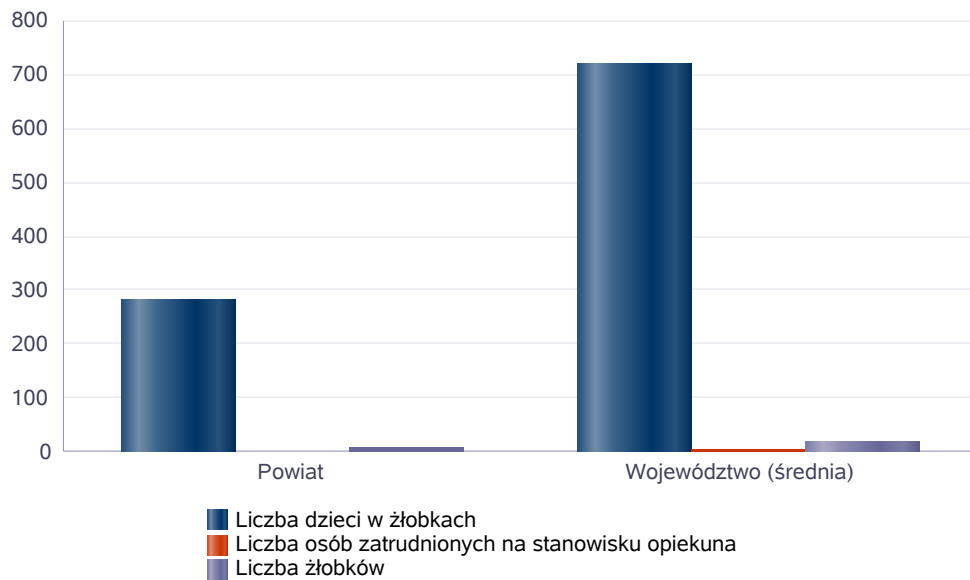
Rok	Wskaźnik
2014	0%
2015	0%
2016	
2017	
2018	



Liczba placówek i miejsc dla dzieci w roku w 2018 r.

Jednostka terytorialna	Miara	Wartość liczbowa
Powiat	Liczba dzieci w żłobkach	284,00
	Liczba osób zatrudnionych na stanowisku opiekuna	0,00
	Liczba żłobków	8,00
Województwo (średnia)	Liczba dzieci w żłobkach	720,51
	Liczba osób zatrudnionych na stanowisku opiekuna	5,54
	Liczba żłobków	18,69

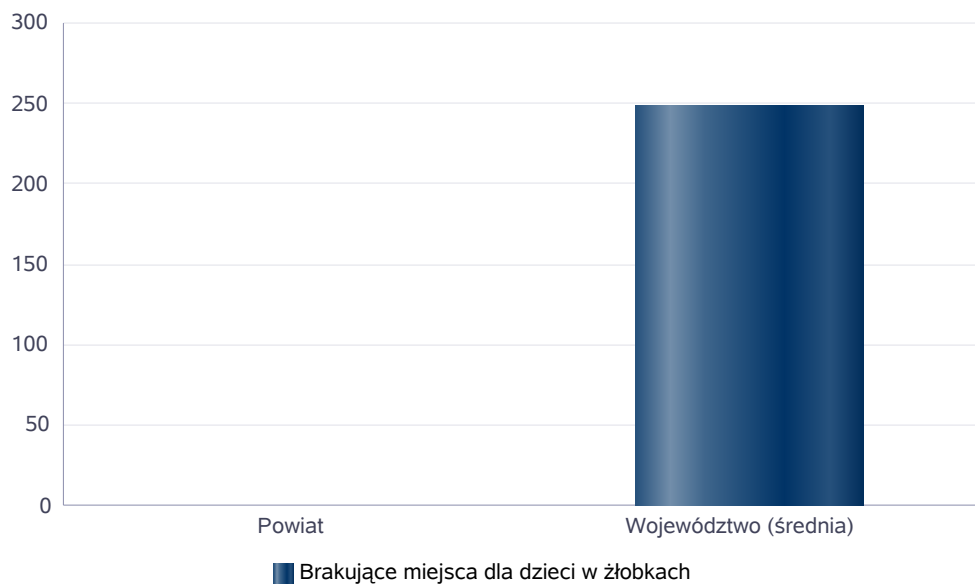
Infrastruktura opieki nad dziećmi



Liczba placówek i miejsc dla dzieci w roku w 2018 r.

Jednostka terytorialna	Miara	Wartość liczbowa
Powiat	Brakujące miejsca dla dzieci w żłobkach	0
Województwo (średnia)	Brakujące miejsca dla dzieci w żłobkach	248

Infrastruktura opieki nad dziećmi



INFRASTRUKTURA SPOŁECZNA
(stan na 31.XII)

WYSZCZEGÓLNIENIE		Rok 2017	Rok oceny	Prognoza* 2019
INFRASTRUKTURA SPOŁECZNA				
Liczba mieszkań komunalnych w zasobie gminy	1	X	X	X
Liczba wniosków złożonych na mieszkanie komunalne z zasobów gminy	2	X	X	X
w tym z wiersza 1: Liczba mieszkań socjalnych (lokali)	3	X	X	X
Liczba oczekujących na mieszkanie socjalne	4	X	X	X
Liczba wyroków eksmisyjnych bez wskazania lokalu socjalnego	5	X	X	X
Liczba klubów i innych miejsc spotkań dla seniorów	6	X	X	X
Liczba hospicjów	7	0	0	0
Liczba ośrodków dla cudzoziemców	8	0	0	0

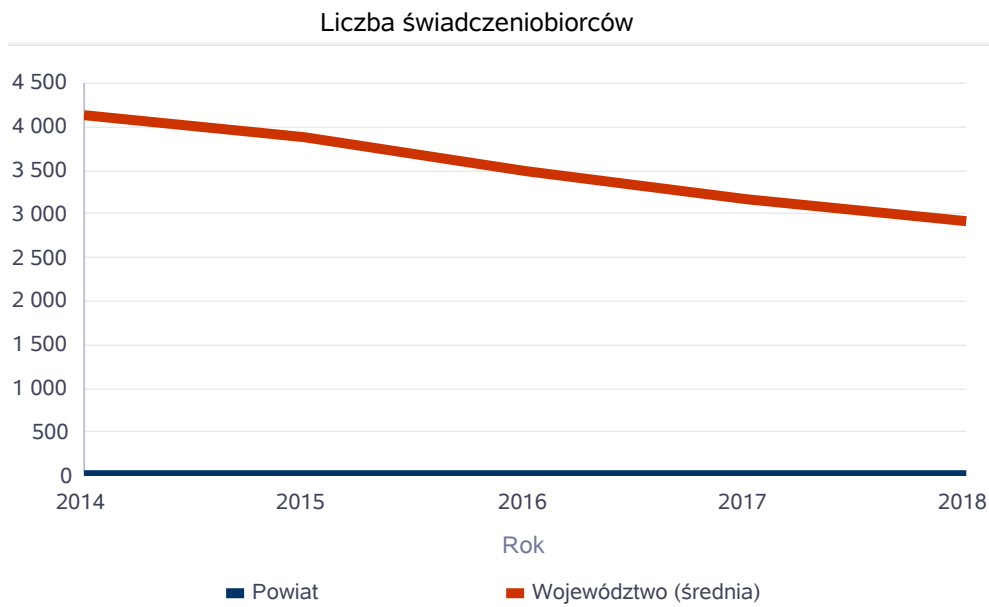
* Wielkość prognozy nie dotyczy wartości przyrostu lub spadku. W przypadku braku możliwości oszacowania wielkości liczbowych dla prognozy należy wpisać liczby odpowiadające danym z kolumny "Rok oceny".

3. Dane o korzystających z pomocy i wsparcia

Pomoc i wsparcie w powiecie średzkim: z pomocy społecznej w 2018 roku skorzystało 2688 osób. W roku oceny, w stosunku do 2017 roku, łączna liczba osób korzystających z pomocy i wsparcia zwiększyła się o 301 osób. Wzrost ten wiąże się między innymi z realizacją nowego zadania - pomoc repatriantom. Natomiast liczba osób korzystających z usług Ośrodka Interwencji Kryzysowej zmniejszyła się w stosunku do roku poprzedniego o 12 osób, co przekłada się na mniejszą liczbę osób i rodzin z którymi przeprowadzono wywiady środowiskowe. Poniżej prezentujemy dane dotyczące: liczby rodzin i osób w rodzinach korzystających z pomocy społecznej.

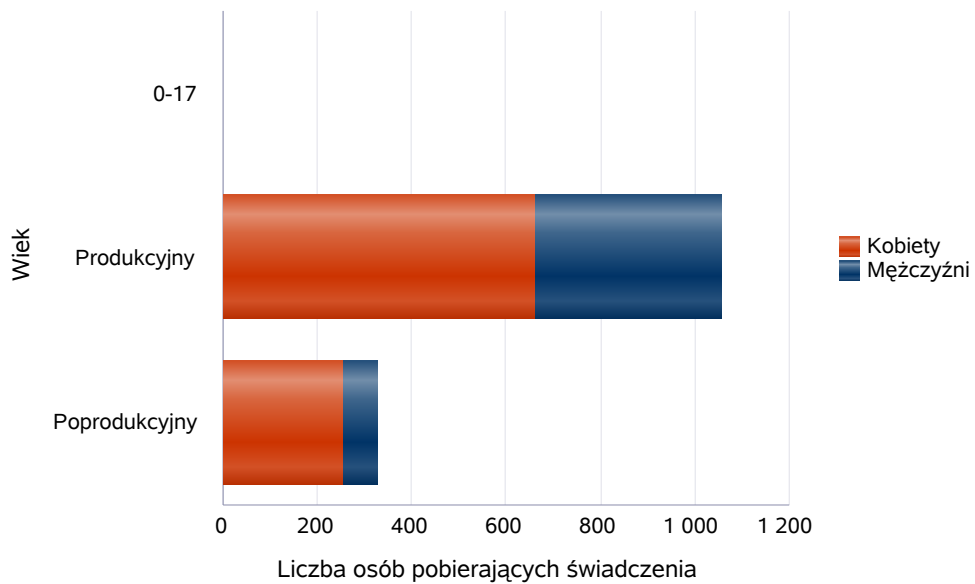
Liczba osób korzystających ze świadczeń na podstawie wydanych decyzji.

	Liczba świadczeniobiorców				
	2014	2015	2016	2017	2018
Powiat	1	1	0	0	0
Województwo (średnia)	4 138	3 874	3 488	3 178	2 915



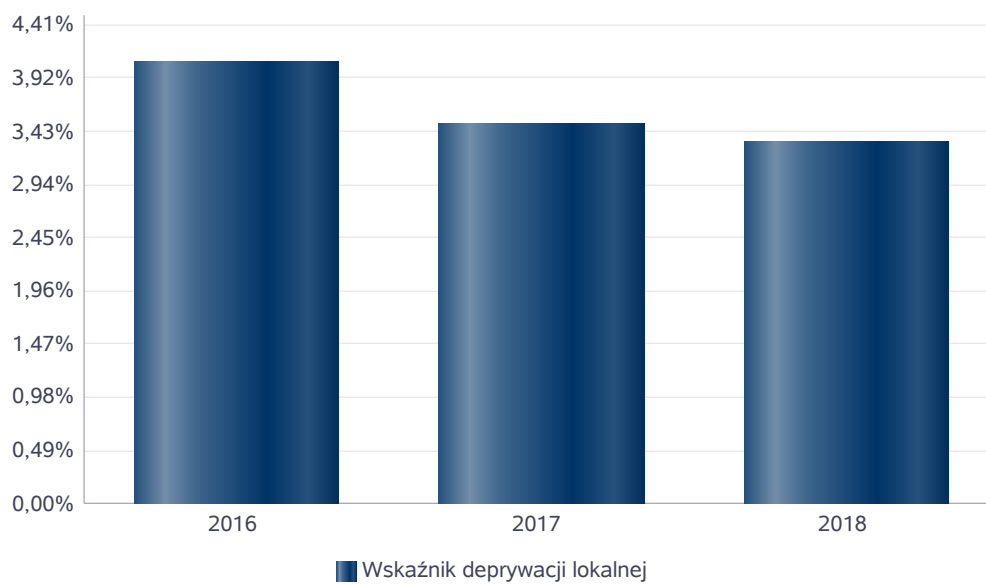
Liczba osób korzystających z pomocy społecznej w podziale na wiek i płeć wg liczby wypłaconych świadczeń w 2018 r.

Grupa	Ogółem	Kobiety	Mężczyźni
0-17	1		1
Produkcyjny	1 054	660	394
Poprodukcyjny	327	255	72



Wskaźnik deprivacji lokalnej

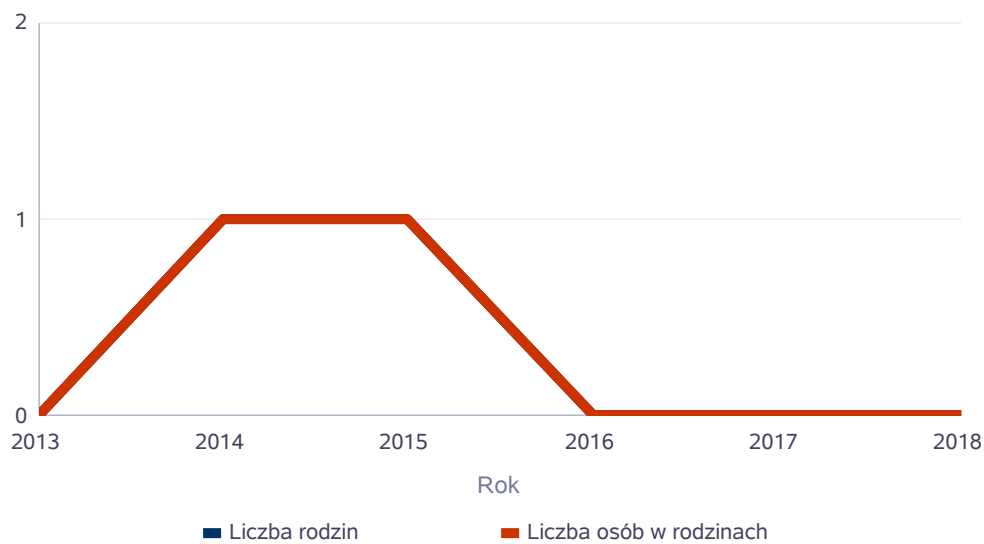
Rok	Wskaźnik deprivacji lokalnej
2016	4,06%
2017	3,49%
2018	3,33%



Liczba rodzin i liczba osób w rodzinach korzystających z pomocy społecznej

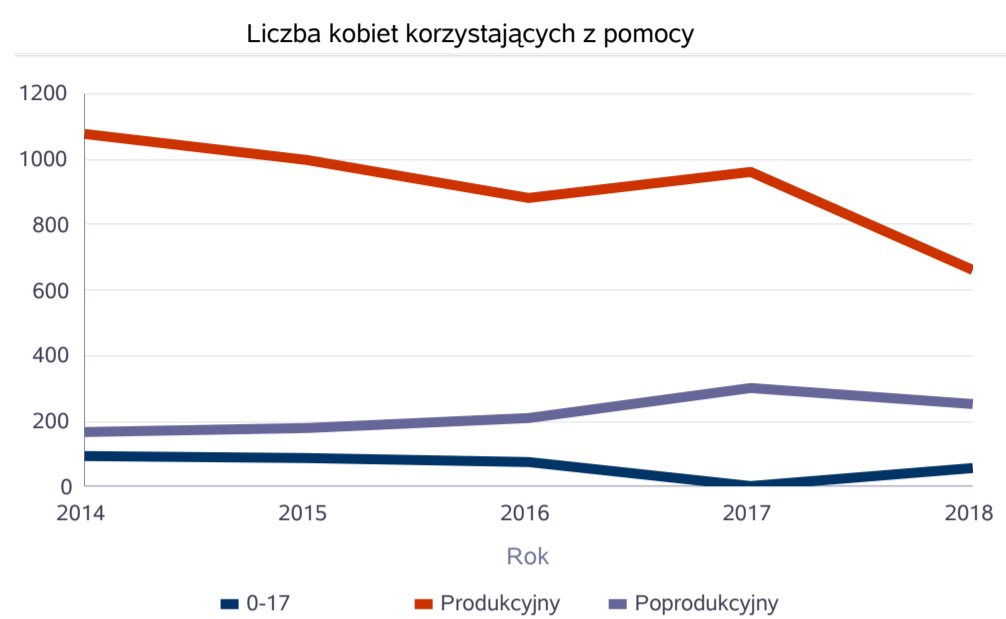
Rok	Liczba rodzin	Liczba osób w rodzinach
2013	0	0
2014	1	1
2015	1	1
2016	0	0
2017	0	0
2018	0	0

Korzystający z pomocy społecznej



Liczba kobiet korzystających z pomocy społecznej.

		Liczba kobiet korzystających z pomocy				
Poziom	Wiek	2014	2015	2016	2017	2018
Powiat średzki (wielkopolskie)	0-17				1	
	Produkcyjny	1079	1000	881	961	660
	Poprodukcyjny	169	181	207	303	255
Województwo	0-17	91	85	73	59	54
	Produkcyjny	256	231	202	182	170
	Poprodukcyjny	69	72	78	89	103



Liczba mężczyzn korzystających z pomocy społecznej.

		Liczba mężczyzn korzystających z pomocy				
Poziom	Wiek	2014	2015	2016	2017	2018
Powiat średzki (wielkopolskie)	0-17					1
	Produkcyjny	475	461	432	685	394
	Poprodukcyjny	45	61	63	104	72
Województwo	0-17	99	92	79	63	57
	Produkcyjny	190	176	166	164	155
	Poprodukcyjny	18	19	23	27	31



**DANE O KORZYSTAJĄCYCH Z POMOCY I WSPARCIA
(w całym okresie sprawozdawczym)**

WYSZCZEGÓLNIENIE		Rok 2017	Rok oceny	Prognoza 2019
OSOBY I RODZINY, KTÓRYM UDZIELONO POMOCY I WSPARCIA				
Liczba osób	1	2 387	2 688	2 688
OSOBY I RODZINY, KTÓRYM PRZYZNANO ŚWIADCZENIE				
Liczba osób	2	479	0	0
W tym: osoby długotrwale korzystające	3	151	0	0
Wiek 0-17	4	126	0	0
Wiek produkcyjny *	5	318	0	0
Wiek poprodukcyjny **	6	35	0	0
Liczba rodzin	7	335	0	0
Liczba osób w rodzinach	8	1 009	0	0
w tym: KOBIETY (z wierszy 2-6)				
Ogółem	9	336	0	0
W tym: osoby długotrwale korzystające	10	111	0	0
Wiek 0-17	11	56	0	0
Wiek 18-59	12	254	0	0
Wiek 60 lat i więcej	13	26	0	0
OSOBY I RODZINY, Z KTÓRYMI PRZEPROWADZONO WYWIAD ŚRODOWISKOWY				
Liczba osób ogółem	14	479	403	403
Liczba rodzin	15	335	263	263
Liczba osób w rodzinach	16	1 009	789	789
KONTRAKT SOCJALNY				
Liczba zawartych kontraktów socjalnych - ogółem	17	0	0	0
Liczba osób objętych kontraktem socjalnym - ogółem	18	0	0	0

* wiek produkcyjny: kobiety w wieku 18-59 lat, mężczyźni 18-64 lat

** wiek poprodukcyjny: kobiety w wieku 60 i więcej, mężczyźni 65 i więcej

3.1. POWIAT - ZADANIA PCPR ORAZ MOPR

W 2018 roku w 26 rodzinach zastępczych umieszczonych było 45 dzieci, w tym 17 dzieci w trzech zawodowych rodzinach zastępczych i 1 rodzinie pełniącej funkcję pogotowia rodzinnego ponadto 4 rodziny pełniły funkcje rodziny pomocowej

Na terenie powiatu średzkiego 16 pełnoletnich wychowanków rodzinnej pieczy zastępczej oraz instytucjonalnej pieczy zastępczej zostało objętych indywidualnym programem usamodzielnienia. Organizator rodzinnej pieczy zastępczej zatrudniał 2 koordynatorów rodzinnej pieczy zastępczej.

W zakresie realizowanych zadań na rzecz rodzin dotkniętych przemocą w rodzinie PCPR podejmował szereg działań mających na celu wsparcie ofiar przemocy jak i oddziaływań korekcyjno - edukacyjnych do osób stosujących przemoc w rodzinie. Jednym z ważniejszych obszarów działań PCPR jest świadczenie pomocy osobom z niepełnosprawnościami oraz członkom ich rodzin. Zadania obejmowały rehabilitację społeczną i zawodową.

Poniżej prezentujemy dane dotyczące w formie tabelarycznej.

Liczba osób korzystających z indywidualnego programu integracji cudzoziemców w województwie.

	Liczba osób				
	2014	2015	2016	2017	2018
Powiat średzki (wielkopolskie)	0	0	0	0	0
wielkopolskie	1	0	0	0	1

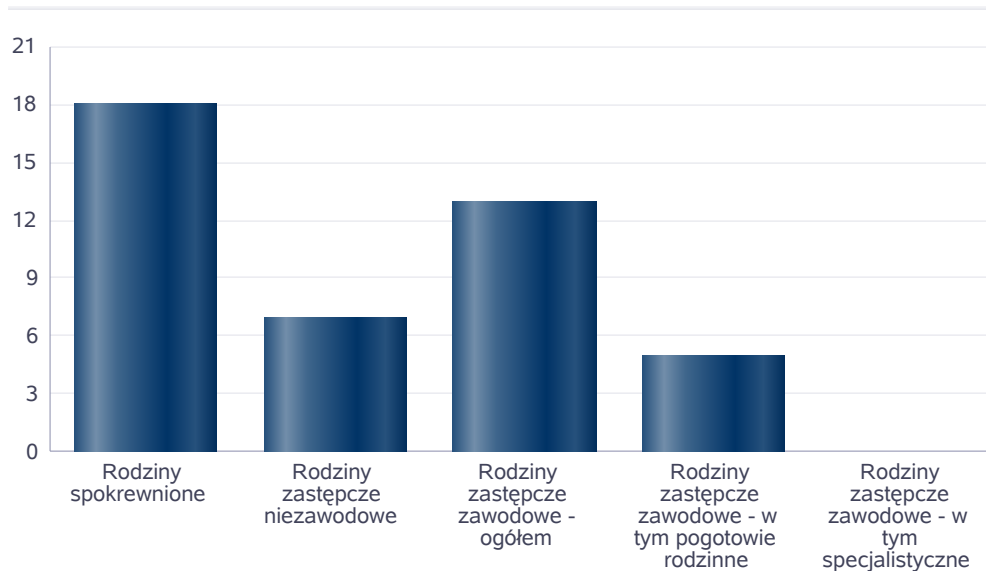
Liczba osób



Liczba dzieci umieszczonych w rodzinach, rodzinach spokrewnionych z dzieckiem, w rodzinach zastępczych niezawodowych, zastępczych zawodowych, w tym rodzinach zastępczych specjalistycznych, rodzinach zastępczych pełniących funkcję pogotowia rodzinnego w 2018 roku.

Forma pieczy:	Liczba dzieci
Rodziny spokrewnione	18
Rodziny zastępcze niezawodowe	7
Rodziny zastępcze zawodowe - ogółem	13
Rodziny zastępcze zawodowe - w tym pogotowie rodzinne	5
Rodziny zastępcze zawodowe - w tym specjalistyczne	0

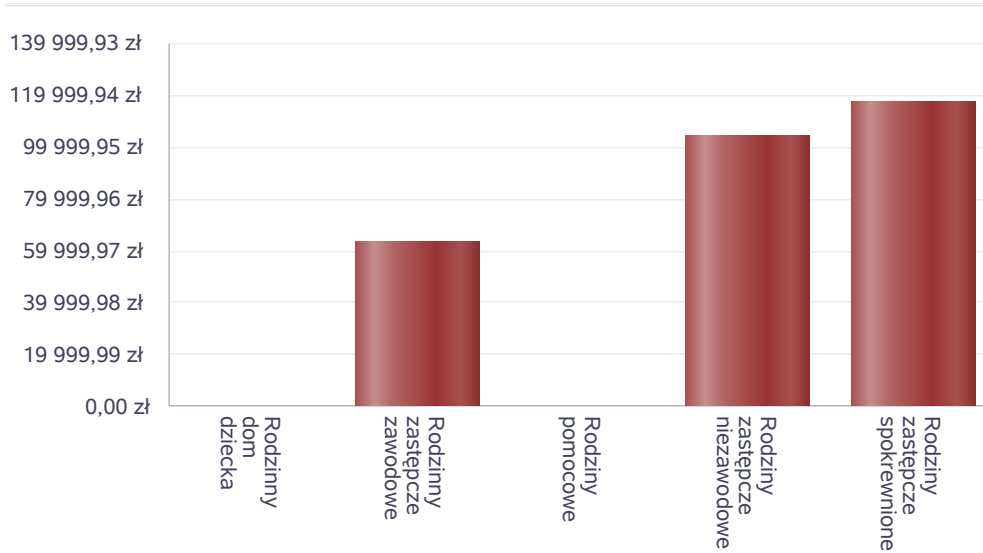
Liczba dzieci



Kwoty świadczeń ze względu na typ rodziny, w której umieszczono dziecko w 2018 roku.

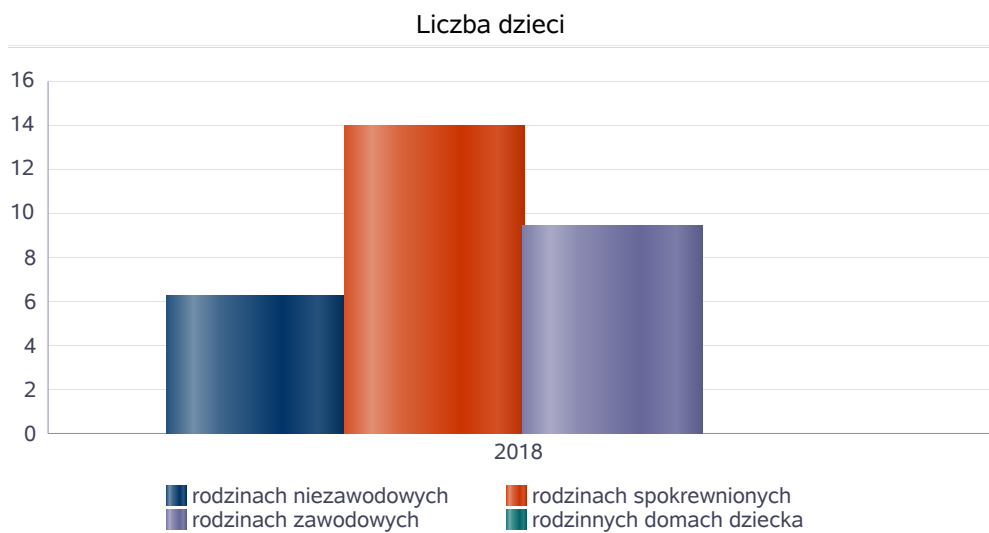
Rodzaj świadczenia	Rodzinny dom dziecka	Rodzinny zastępcze zawodowe	Rodziny pomocowe	Rodziny zastępcze niezawodowe	Rodziny zastępcze spokrewnione
Wydatki na świadczenia dla rodzin zastępczych lub osób prowadzących rodzinny dom dziecka	0,00 zł	63 462,00 zł	0,00 zł	103 866,00 zł	116 833,00 zł

Kwoty świadczeń



Średniomiesięczna liczba dzieci umieszczonych w różnych typach pieczy zastępczej uprawnionych do otrzymywania dodatku wychowawczego w 2018 roku.

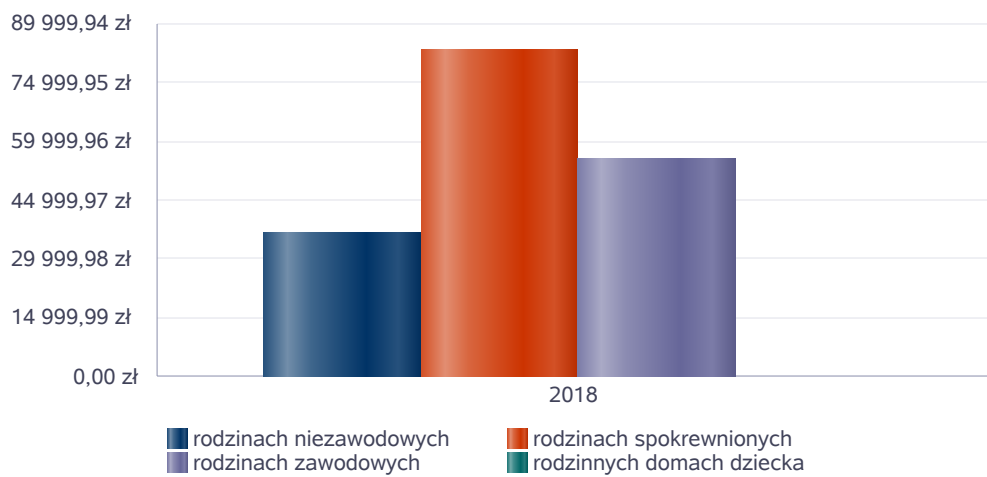
Forma pieczy w	Liczba dzieci
rodzinach niezawodowych	6
rodzinach spokrewnionych	14
rodzinach zawodowych	9
rodzinnych domach dziecka	0



Kwoty świadczeń dodatku wychowawczego w różnych typach pieczy zastępczej w 2018 roku.

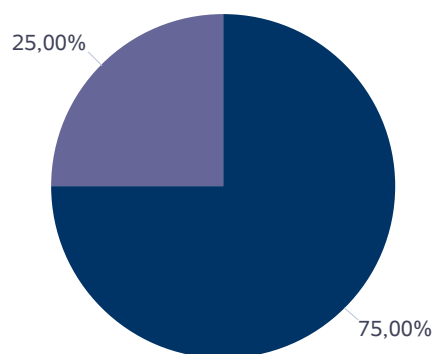
Forma pieczy w	Wydatki narastająco od początku roku
rodzinach spokrewnionych	82 752,00 zł
rodzinach niezawodowych	36 968,00 zł
rodzinach zawodowych	55 355,00 zł
rodzinnych domach dziecka	0,00 zł

Wydatki



Wskaźnik obrazujący strukturę liczby osób usamodzielnionych w rozbiciu na pełnoletnie osoby opuszczające rodziny zastępcze, pełnoletnie osoby opuszczające placówki opiekuńczo-wychowawczej w 2018 roku.

Grupa	Odływ z instytucjonalnej pieczy zastępczej	Odływ z rodzin zastępczych niezawodowych	Odływ z rodzin zastępczych spokrewnionych	Odływ z rodzin zastępczych zawodowych	Odływ z rodzinnych domów dziecka
Dzieci powyżej 18 roku życia	3	0	1	0	0

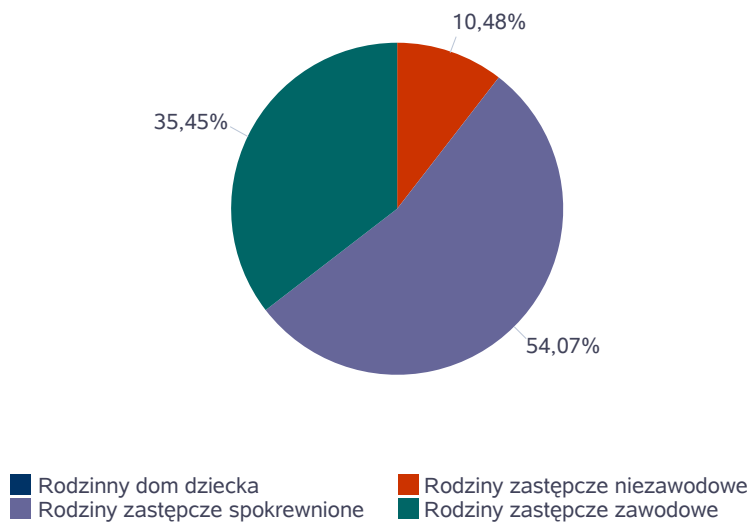


- Odływ z instytucjonalnej pieczy zastępczej
- Odływ z rodzin zastępczych niezawodowych
- Odływ z rodzin zastępczych spokrewnionych
- Odływ z rodzin zastępczych zawodowych
- Odływ z rodzinnych domów dziecka

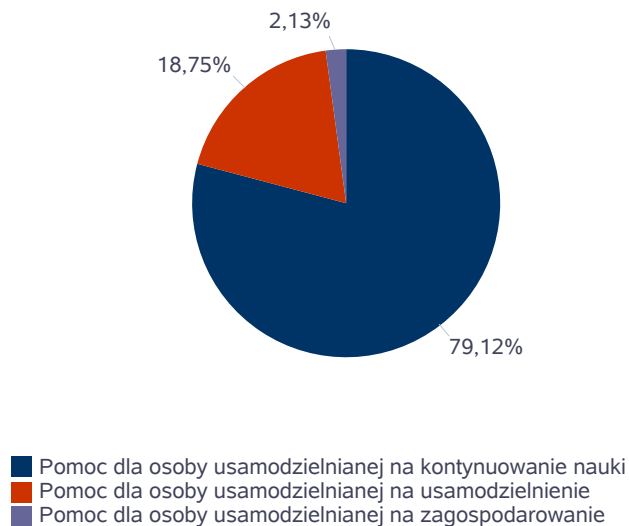
Wskaźnik obrazujący kwotę w złotych ogółem świadczeń na usamodzielnienia w rozbiciu na pełnoletnie osoby opuszczające rodziny zastępcze, pełnoletnie osoby opuszczające placówki opiekuńczo-wychowawcze w 2 018 roku.

Rodzaj usamodzielnienia	Rodzinny dom dziecka	Rodziny zastępcze niezawodowe	Rodziny zastępcze spokrewnione	Rodziny zastępcze zawodowe
Pomoc dla osoby usamodzielnianej na kontynuowanie nauki	0,00 zł	6 182,00 zł	40 025,00 zł	12 364,00 zł
Pomoc dla osoby usamodzielnianej na usamodzielnienie	0,00 zł	0,00 zł	0,00 zł	13 878,00 zł
Pomoc dla osoby usamodzielnianej na zagospodarowanie	0,00 zł	1 577,00 zł	0,00 zł	0,00 zł

Procentowy udział wydatków wg rodzaju placówki



Procentowy udział wydatków wg rodzaju usamodzielnienia



**POWIAT - ZADANIA PCPR ORAZ MOPR
(w całym okresie sprawozdawczym)**

WYSZCZEGÓLNIENIE		Rok 2017	Rok oceny	Prognoza 2019
INDYWIDUALNE PROGRAMY POMOCY				
PROGRAM ODDZIAŁYWAŃ KOREKCYJNO-EDUKACYJNYCH DLA OSÓB STOSUJĄCYCH PRZEMOC W RODZINIE				
Liczba osób korzystających z usług	1	10	10	10
USAMODZIELNIENIE				
PEŁNOLETNIE OSOBY OPUSZCZAJĄCE INSTYTUCJE O KTÓRYCH MOWA W ART. 88 UST.1 USTAWY O POMOCY SPOŁECZNEJ				
Liczba osób	2	0	0	0
Kwota świadczeń w złotych	3	0	0	0
W TYM: (od poz. 4 do poz. 9)				
POMOC PIENIĘŻNA NA USAMODZIELNIENIE				
Liczba osób	4	0	0	0
Kwota świadczeń w złotych	5	0	0	0
POMOC PIENIĘŻNA NA KONTYNUOWANIE NAUKI				
Liczba osób	6	0	0	0
Kwota świadczeń w złotych	7	0	0	0
POMOC PIENIĘŻNA NA ZAGOSPODAROWANIE				
Liczba osób	8	0	0	0
Kwota świadczeń w złotych	9	0	0	0
REHABILITACJA ZAWODOWA I SPOŁECZNA OSÓB NIEPEŁNOSPRAWNYCH				
Ogólna kwota dofinansowania (PFRON, środki własne powiatu)	10	1 228 526	1 224 722	1 224 722
POMOC NA LIKWIDACJĘ BARIER ARCHITEKTONICZNYCH, TECHNICZNYCH I W KOMUNIKOWANIU SIĘ				
Liczba osób, które uzyskały dofinansowanie	11	14	12	15
Wartość dofinansowania w złotych	12	44 272	60 000	70 000
TURNUSY REHABILITACYJNE				
Liczba osób, które uzyskały pomoc	13	41	94	94
Wartość dofinansowania w złotych	14	67 022	87 197	87 000
ZAOPATRZENIE W PRZEDMIOTY ORTOPEDYCZNE, ŚRODKI POMOCNICZE I SPRZĘT REHABILITACYJNY				
Liczba osób, które uzyskały pomoc	15	222	210	240
Wartość dofinansowania w złotych	16	180 192	157 531	180 069
PROGRAM "AKTYWNY SAMORZĄD"				
Liczba świadczeń	17	63	61	63
Wartość dofinansowania w złotych	18	181 747	180 651	179 600
DOFINANSOWANIE SPORTU, KULTURY, REKREACJI I TURYSTYKI				
Liczba dofinansowanych imprez	19	18	20	20
Liczba niepełnosprawnych uczestników	20	615	668	700
Wartość dofinansowania ogółem w złotych	21	50 000	30 000	30 000
DOFINANSOWANIE USŁUG TŁUMACZA JĘZYKA MIGOWEGO LUB TŁUMACZA - PRZEWODNIKA				
Wartość dofinansowania w złotych	22	0	0	0

4. Inne rodzaje pomocy i świadczeń

W 2018 roku rozpoczęto realizację nowych zadań:

- realizacja programu "Dobry Start" - wypłata 37 świadczeń na kwotę 11.100,00zł

-pomoc dla repatriantów - realizacja świadczeń społecznych wynikających z zadań określonych w art.17 ustawy z dnia 9 listopada 2000 roku o repatriacji - wypłata pomocy finansowej na kwotę 1.362.657,27 zł

Kontynuowano realizację zadań określonych w programach:

- Program Rozwoju Pieczy Zastępczej na lata 2018-2020,

- Powiatowego Programu przeciwdziałania przemocy w rodzinie oraz ochrony ofiar przemocy w rodzinie na lata 2016-2020,

- Powiatowego Programu Działań na Rzecz Osób Niepełnosprawnych w Zakresie Rehabilitacji Społecznej, Zawodowej i Zatrudniania oraz Przestrzegania Praw Osób Niepełnosprawnych ze szczególnym uwzględnieniem działań w zakresie ochrony zdrowia psychicznego na lata 2009-2020,

Realizacja projektów - Rozdział 8.

5. Zasoby instytucjonalne pomocy i wsparcia

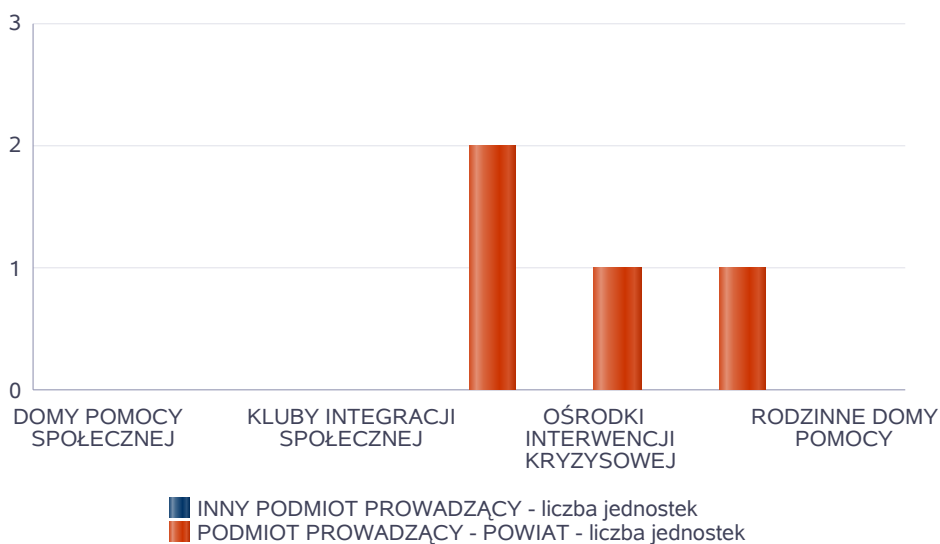
Pomoc społeczna to nie tylko wsparcie finansowe osób i rodzin potrzebujących pomocy, ale także pomoc instytucjonalna, świadczona przez placówki pomocy społecznej. W powiecie średzkim prowadzą działalność instytucje pomocy społecznej finansowane z budżetu powiatu oraz dotacji celowych na zadania z zakresu administracji rządowej. Struktura PCPR obejmuje: Ośrodek Wsparcia - Środowiskowy Dom Samopomocy, Ośrodek Interwencji Kryzysowej, mieszkania chronione. PCPR prowadzi również specjalistyczne poradnictwo w szczególności rodzinne, psychologiczne, prawne. Przy PCPR działa Klub Wolontariusza. Na zlecenie powiatu Stowarzyszenie Pomocy "SOS" prowadzi Warsztaty Terapii Zajęciowej. W powiecie średzkim działają 2 Kluby Integracji Społecznej prowadzone przez organizacje pozarządowe: Stowarzyszenie Pomocy "SOS" i Stowarzyszenie Pomocy "KRAĆ".

Poniżej prezentujemy dane dotyczące: liczby placówek w podziale na typ i instytucje prowadzącą, liczby miejsc i liczby osób korzystających z placówek.

Liczba jednostek organizacyjnych pomocy i integracji społecznej o zasięgu lokalnym i o zasięgu ponadgminnym w podziale na instytucję prowadząc w 2018 roku

Jednostka	INNY PODMIOT PROWADZĄCY - liczba jednostek	PODMIOT PROWADZĄCY - POWIAT - liczba jednostek
DOMY POMOCY SPOŁECZNEJ	0	0
JEDNOSTKI SPECJALISTYCZNEGO PORADNICTWA	0	0
KLUBY INTEGRACJI SPOŁECZNEJ	0	0
MIESZKANIA CHRONIONE	0	2
OŚRODKI INTERWENCJI KRYZYSOWEJ	0	1
OŚRODKI WSPARCIA	0	1
RODZINNE DOMY POMOCY	0	0

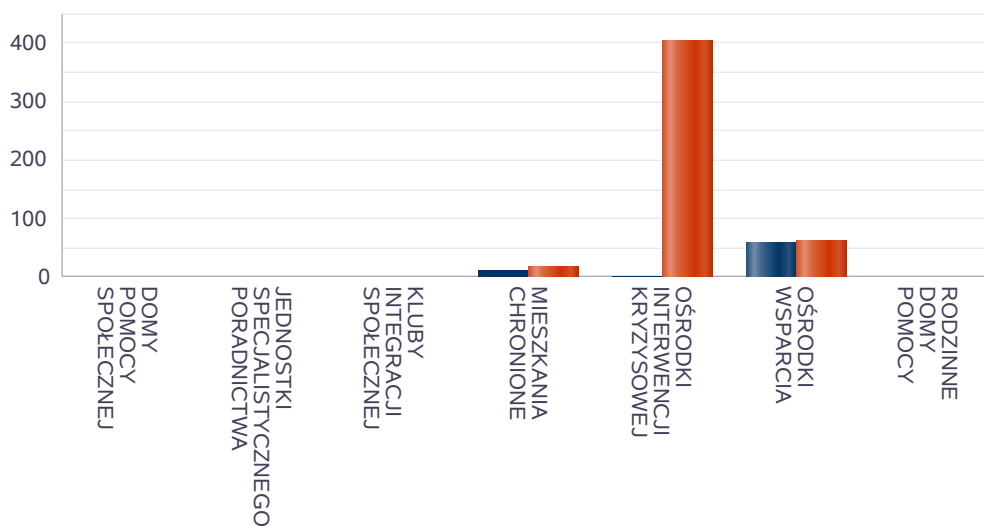
Liczba jednostek organizacyjnych pomocy i integracji społecznej



Liczba miejsc w jednostkach organizacyjnych pomocy i integracji społecznej o zasięgu lokalnym i o zasięgu ponadgminnym w 2018 roku.

Rodzaj placówki	liczba miejsc	liczba osób korzystających
DOMY POMOCY SPOŁECZNEJ	0	0
JEDNOSTKI SPECJALISTYCZNEGO PORADNICTWA		0
KLUBY INTEGRACJI SPOŁECZNEJ		0
MIESZKANIA CHRONIONE	10	17
OŚRODKI INTERWENCJI KRYZYSOWEJ	2	403
OŚRODKI WSPARCIA	60	62
RODZINNE DOMY POMOCY	0	0

Liczba miejsc w jednostkach organizacyjnych pomocy i integracji społecznej o zasięgu lokalnym i o zasięgu ponadgminnym




Nasylenie usługami w DPS-ach.

Wskaźnik obliczany jako stosunek liczby osób umieszczonych w DPS pomnożony przez 100 do sumy liczby osób umieszczonych w DPS i liczby oczekujących.

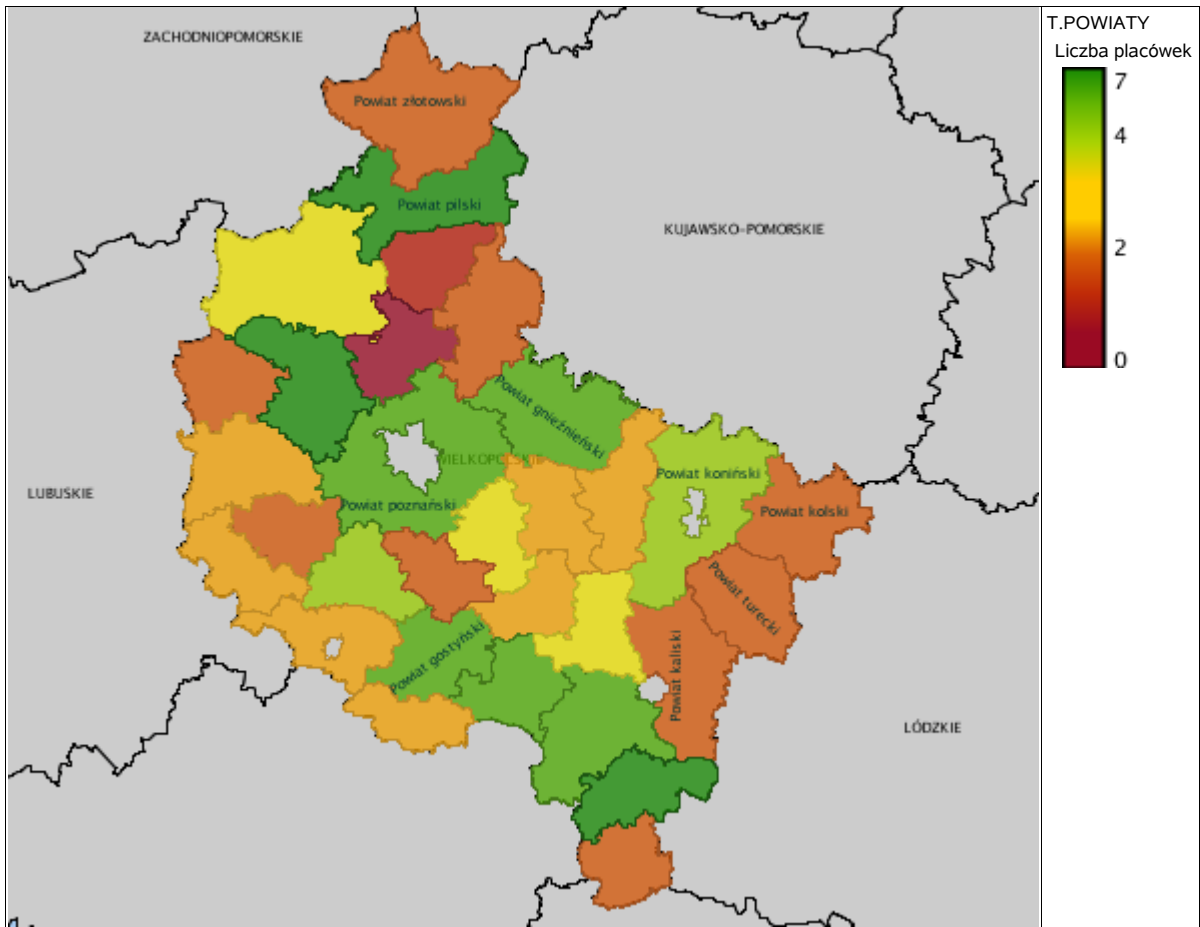
Grupa osób	Wskaźnik nasycenia usługami w DPS-ach wyrażony w %		
	2016	2017	2018
OGÓŁEM			
osób w podeszłym wieku			
osoby przewlekle somatycznie chore			
osoby przewlekle psychicznie chore			
osoby dorosłe niepełnosprawne intelektualnie			
dzieci i młodzież niepełnosprawna intelektualnie			
osoby niepełnosprawne fizycznie			
osoby uzależnione od alkoholu			

Nasylenie usługami w DPS-ach



Rozmieszczenie jednostek organizacyjnych pomocy i integracji społecznej o zasięgu ponadgminnym w 2018 roku.

Powiat	Ogółem	DOMY POMOCY SPOŁECZNEJ	JEDNOSTKI SPECJALISTYCZNEGO PORADNICTWA	MIESZKANIA CHRONIONE	OŚRODKI INTERWENCJI KRYZYSOWEJ	OŚRODKI WSPARCIA
Powiat chodzieski	1	1	0	0	0	0
Powiat czarnkowsko-trzcianecki	4	4	0	0	0	0
Powiat gnieźnieński	6	3	0	2	1	0
Powiat gostyński	6	4	0	0	1	1
Powiat grodziski (wielkopolskie)	2	0	0	1	1	0
Powiat jarociński	3	1	0	0	1	1
Powiat kaliski	2	1	0	0	0	1
Powiat kolski	2	2	0	0	0	0
Powiat koniński	5	1	0	0	1	3
Powiat kościański	5	2	0	1	1	1
Powiat krotoszyński	6	2	0	1	1	2
Powiat kępiński	2	1	0	0	1	0
Powiat leszczyński	3	0	2	0	0	1
Powiat międzychodzki	2	2	0	0	0	0
Powiat nowotomyski	3	0	1	1	0	1
Powiat obornicki	0	0	0	0	0	0
Powiat ostrowski (wielkopolskie)	6	3	0	0	1	2
Powiat ostrzeszowski	7	3	0	1	1	2
Powiat pilski	7	5	0	0	0	2
Powiat pleszewski	4	2	0	0	1	1
Powiat poznański	6	1	0	3	1	1
Powiat rawicki	3	2	0	0	1	0
Powiat szamotulski	7	2	0	5	0	0
Powiat słupecki	3	3	0	0	0	0
Powiat turecki	2	1	0	0	0	1
Powiat wolsztyński	3	2	0	0	1	0
Powiat wrzesiński	3	1	0	0	0	2
Powiat wągrowiecki	2	1	0	1	0	0
Powiat złotowski	2	0	0	2	0	0
Powiat średzki (wielkopolskie)	4	0	0	2	1	1
Powiat śremski	2	2	0	0	0	0



ZASOBY INSTYTUCJONALNE POMOCY I WSPARCIA

WYSZCZEGÓLNIENIE		Rok 2017	Rok oceny	Prognoza 2019
OŚRODKI WSPARCIA - OGÓLEM				
Liczba miejsc w placówkach ogółem	1	60	60	60
Liczba osób korzystających	2	64	62	62
Liczba osób oczekujących (wg stanu na 31 grudnia danego roku)	3	0	0	0
Liczba decyzji odmownych (wg stanu na 31 grudnia danego roku)	4	0	0	0
Kadra placówek - liczba osób zatrudnionych ogółem (wg stanu na 31 grudnia danego roku)	5	17	20	20
Roczny koszt prowadzenia i utrzymania placówek (w złotych)	6	908 895	1 048 183	1 304 386
W TYM (z wierszy 1-6):				
ŚRODOWISKOWE DOMY SAMOPOMOCY				
Liczba miejsc w placówkach ogółem	7	60	60	60
Liczba osób korzystających	8	64	62	62
Liczba osób umieszczonych	9	4	5	6
Liczba osób oczekujących (wg stanu na 31 grudnia danego roku)	10	0	0	0
Kadra placówek - liczba osób zatrudnionych ogółem (wg stanu na 31 grudnia danego roku)	11	17	20	20
Roczny koszt prowadzenia i utrzymania placówek (w złotych)	12	908 895	1 048 183	1 304 386
DZIEENNE DOMY POMOCY				
Liczba miejsc w placówkach ogółem	13	0	0	0
Liczba osób korzystających	14	0	0	0
Liczba osób oczekujących (wg stanu na 31 grudnia danego roku)	15	0	0	0
Kadra placówek - liczba osób zatrudnionych ogółem (wg stanu na 31 grudnia danego roku)	16	0	0	0
Roczny koszt prowadzenia i utrzymania placówek (w złotych)	17	0	0	0
KLUBY SAMOPOMOCY				
Liczba miejsc w placówkach ogółem	18	0	0	0
Liczba osób korzystających	19	0	0	0
Liczba osób oczekujących (wg stanu na 31 grudnia danego roku)	20	0	0	0
Kadra placówek - liczba osób zatrudnionych ogółem (wg stanu na 31 grudnia danego roku)	21	0	0	0
Roczny koszt prowadzenia i utrzymania placówek (w złotych)	22	0	0	0
NOCLEGOWNIE I SCHRONISKA DLA OSÓB BEZDOMNYCH				
Liczba miejsc w placówkach ogółem	23	0	0	0
Liczba osób korzystających	24	0	0	0
Liczba osób skierowanych w wyniku eksmisji	25	0	0	0
Kadra placówek - liczba osób zatrudnionych ogółem (wg stanu na 31 grudnia danego roku)	26	0	0	0
Roczny koszt prowadzenia i utrzymania placówek (w złotych)	27	0	0	0
OGRZEWALNIE				

WYSZCZEGÓLNIENIE		Rok 2017	Rok oceny	Prognoza 2019
Liczba miejsc w placówkach ogółem	28	0	0	0
Liczba osób korzystających	29	0	0	0
Kadra placówek - liczba osób zatrudnionych ogółem (wg stanu na 31 grudnia danego roku)	30	0	0	0
Roczny koszt prowadzenia i utrzymania placówek (w złotych)	31	0	0	0

ZASOBY INSTYTUCJONALNE POMOCY I WSPARCIA (c.d.)

WYSZCZEGÓLNIENIE		Rok 2017	Rok oceny	Prognoza 2019
DOMY POMOCY SPOŁECZNEJ				
Liczba miejsc w placówkach ogółem	1	0	0	0
Liczba osób korzystających	2	0	0	0
Liczba osób umieszczonych	3	0	0	0
Liczba osób oczekujących (wg stanu na 31 grudnia danego roku)	4	0	0	0
Liczba decyzji odmownych (wg stanu na 31 grudnia danego roku)	5	0	0	0
Kadra placówek - liczba osób zatrudnionych ogółem (wg stanu na 31 grudnia danego roku)	6	0	0	0
Roczny koszt prowadzenia i utrzymania placówek (w złotych)	7	0	0	0
MIESZKANIA CHRONIONE OGÓLEM				
Liczba miejsc w placówkach ogółem	8	10	10	10
Liczba osób korzystających	9	12	17	17
Liczba osób umieszczonych	10	2	3	3
Liczba osób oczekujących (wg stanu na 31 grudnia danego roku)	11	0	0	0
Kadra placówek - liczba osób zatrudnionych ogółem (wg stanu na 31 grudnia danego roku)	12	2	5	5
Roczny koszt prowadzenia i utrzymania placówek (w złotych)	13	71 925	80 403	80 403
OŚRODKI INTERWENCJI KRYZYSOWEJ OGÓLEM				
Liczba miejsc w placówkach ogółem	14	2	2	2
Liczba osób korzystających	15	415	403	403
JEDNOSTKI SPECJALISTYCZNEGO PORADNICTWA				
Liczba osób korzystających	16	0	0	0
Kadra placówek - liczba osób zatrudnionych ogółem (wg stanu na 31 grudnia danego roku)	17	0	0	0
Roczny koszt prowadzenia i utrzymania placówek (w złotych)	18	0	0	0
PLACÓWKI WSPARCIA DZIENNEGO				
Liczba miejsc w placówkach ogółem	19	0	0	0
Liczba osób korzystających	20	0	0	0
Kadra placówek - liczba osób zatrudnionych ogółem (wg stanu na 31 grudnia danego roku)	21	0	0	0
Roczny koszt prowadzenia i utrzymania placówek (w złotych)	22	0	0	0

WYSZCZEGÓLNIENIE		Rok 2017	Rok oceny	Prognoza 2019
PLACÓWKI OPIEKUNTCZO-WYCHOWAWCZE OGÓLEM				
Liczba miejsc w placówkach ogółem	23	14	14	14
Liczba osób korzystających	24	17	17	17
Kadra placówek - liczba osób zatrudnionych ogółem (wg stanu na 31 grudnia danego roku)	25	18	16	17
Roczny koszt prowadzenia i utrzymania placówek (w złotych)	26	877 379	887 116	1 039 245
W tym: PLACÓWKI TYPU RODZINNEGO				
Liczba miejsc w placówkach ogółem	27	0	0	0
Liczba osób korzystających	28	0	0	0
Kadra placówek - liczba osób zatrudnionych ogółem (wg stanu na 31 grudnia danego roku)	29	0	0	0
Roczny koszt prowadzenia i utrzymania placówek (w złotych)	30	0	0	0
CENTRUM INTEGRACJI SPOŁECZNEJ				
Liczba uczestników zajęć	31	0	0	0
KLUB INTEGRACJI SPOŁECZNEJ				
Liczba uczestników zajęć	32	X	X	X
WARSZTAT TERAPII ZAJĘCIOWEJ				
Liczba uczestników zajęć	33	48	48	48
Kadra placówek - liczba osób zatrudnionych ogółem (wg stanu na 31 grudnia danego roku)	34	16	16	16
Roczny koszt prowadzenia i utrzymania placówek (w złotych)	35	887 040	887 040	949 120
ZAKŁAD AKTYWNOŚCI ZAWODOWEJ				
Liczba uczestników zajęć	36	0	0	0

INNE INSTYTUCJE POMOCY I WSPARCIA

Rodzaj instytucji	Wyszczególnienie		Rok 2017	Rok oceny	Prognoza 2019
klub integracji społecznej	Liczba placówek	1	2	2	2
	Liczba osób korzystających / uczestników	2	50	60	60

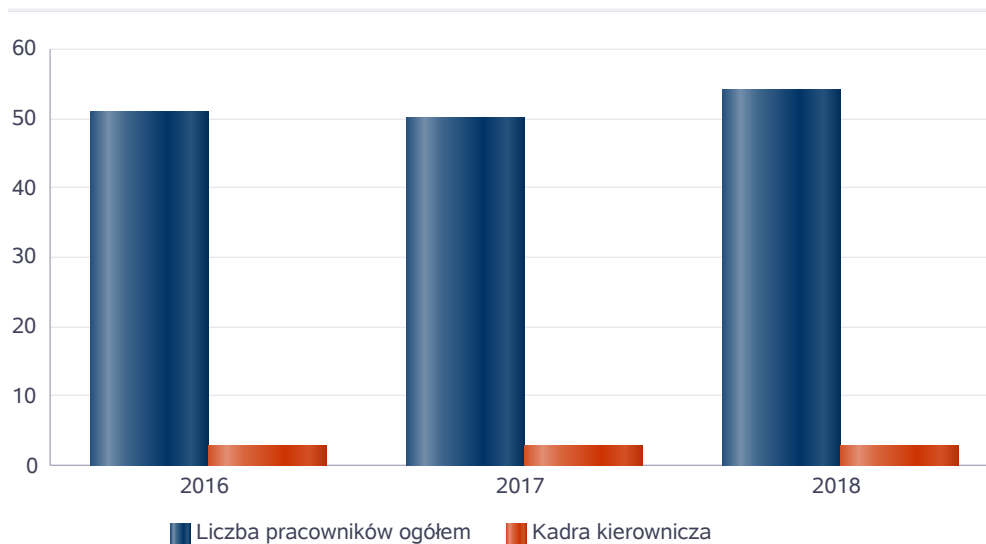
6. Kadra jednostki organizacyjnej pomocy społecznej

W roku oceny, kadra powiatowego centrum pomocy rodzinie liczyła 51 osób, w tym: dyrektor, zastępca dyrektora pełniący jednocześnie funkcję przewodniczącego PZdsOoN, 3 kierowników, 4 pracowników socjalnych, pozostali pracownicy 42 osoby. Spośród zatrudnionych pracowników 42 posiada wykształcenie wyższe, 6 wykształcenie średnie, dwóch wykształcenie zawodowe i 1 podstawowe. Specjalizację I stopnia w zawodzie pracownika socjalnego posiada 1 pracownik - Kierownik zespołu, 7 osób posiada specjalizację z organizacji pomocy społecznej.

Kadra jednostek organizacyjnych pomocy społecznej - osoby zatrudnione.

Zatrudnieni	Liczba osób		
	2016	2017	2018
Ogółem we wszystkich rodzajach placówek	48	47	51
Kierownicy, dyrektorzy, zastępcy	3	3	3

Kadra jednostek organizacyjnych pomocy społecznej - osoby zatrudnione

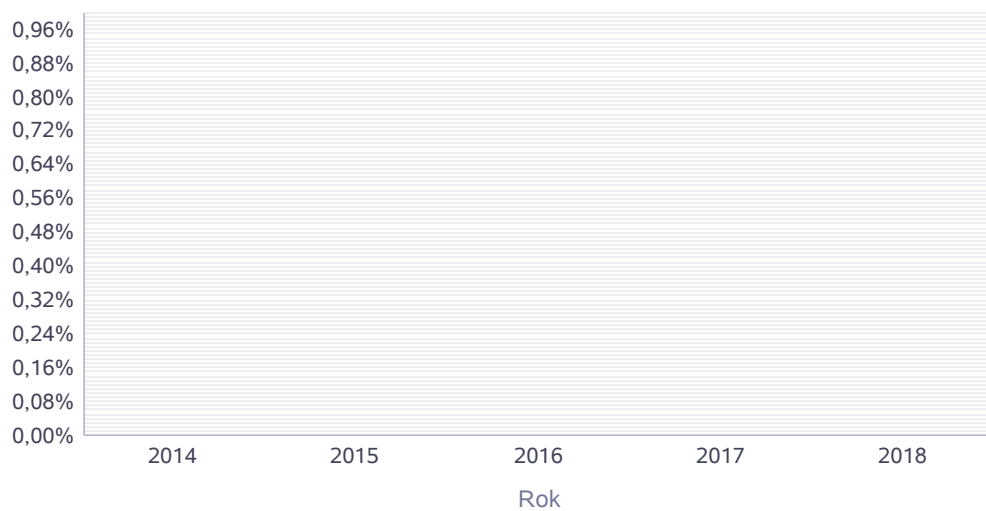


Kadra jednostek organizacyjnych pomocy społecznej.

Wskaźnik obliczany jako stosunek liczby pracowników socjalnych posiadających specjalizację I lub II stopnia w zawodzie pracownik socjalny do liczby wszystkich pracowników socjalnych.

Rok	Wskaźnik
2014	0,00%
2015	0,00%
2016	0,00%
2017	0,00%
2018	0,00%

Stosunek liczby pracowników socjalnych posiadających specjalizację I lub II stopnia w zawodzie pracownik socjalny do liczby wszystkich...



6.1. Zatrudnienie pomocnicze w jednostce organizacyjnej pomocy społecznej

W 2018 r. w Powiatowym Centrum Pomocy Rodzinie w Środzie Wielkopolskiej w ramach zatrudnienia pomocniczego 3 osoby odbyły staż zawodowy.

6.2. Zespoły pracy socjalnej i integracji społecznej w jednostce pomocy społecznej

W 2018 roku nie funkcjonowały zespoły pracy socjalnej i integracji społecznej.

7. Środki finansowe na wydatki w pomocy społecznej i innych obszarach polityki społecznej w budżecie jednostki samorządu terytorialnego

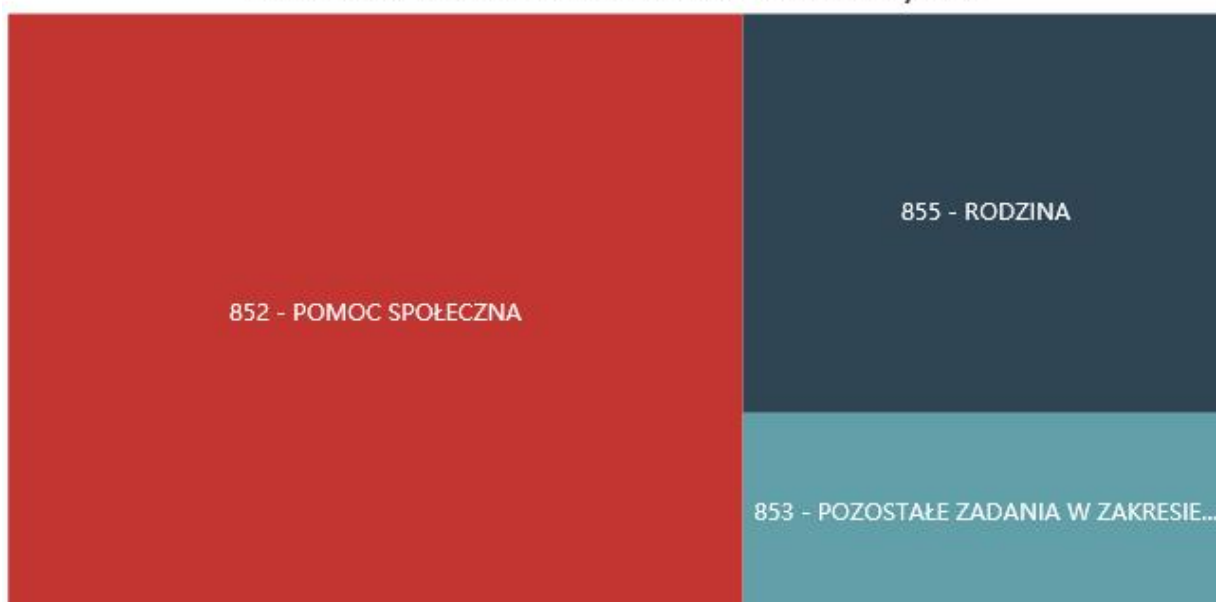
W powiecie średnim środki finansowe na zadania realizowane przez PCPR w obszarze pomocy społecznej i innych obszarach polityki społecznej (bez pomocy dla repatriantów) wyniosły w roku 4 491 843 zł. Poziom wydatków w stosunku do roku poprzedniego wzrósł o 327 687 zł (co stanowi 7,87%). Wzrost wydatków wiąże się w szczególności z ze wzrostem kwoty wypłaconych świadczeń dla rodzin zastępczych oraz zwiększoną dotacją na uczestnika Środowiskowego Domu Samopomocy. W dziale 855 – Rodzina wydatkowano 1 844 832 zł co stanowi 41,07 % ogólnych wydatków w zakresie polityki społecznej. W dziale 852 - Pomoc społeczna wydatkowano 2 179 127. zł co stanowi 48,31 % ogólnych wydatków w zakresie polityki społecznej. W dziale 853 - pozostałe zadania zw zakresie polityki społecznej wydatkowano 477 184 zł co stanowi 10,62 % ogólnych wydatków w zakresie polityki społecznej.

WYDATKI W OBSZARACH POLITYKI SPOŁECZNEJ W JEDNOSTKACH SAMORZĄDU TERYTORIALNEGO



- 852 - POMOC SPOŁECZNA
- 855 - RODZINA
- 853 - POZOSTAŁE ZADANIA W ZAKRESIE POLITYKI SPOŁECZNEJ
- 851 - OCHRONA ZDROWIA
- 854 - EDUKACYJNA OPIEKA WYCHOWAWCZA

WYDATKI W OBSZARACH POLITYKI SPOŁECZNEJ W OPS / PCPR



- 852 - POMOC SPOŁECZNA
- 855 - RODZINA
- 853 - POZOSTAŁE ZADANIA W ZAKRESIE POLITYKI SPOŁECZNEJ
- 851 - OCHRONA ZDROWIA
- 854 - EDUKACYJNA OPIEKA WYCHOWAWCZA

ŚRODKI FINANSOWE NA WYDATKI W POMOCY SPOŁECZNEJ I INNYCH OBSZARACH POLITYKI SPOŁECZNEJ W BUDŻECIE JEDNOSTKI SAMORZĄDU TERYTORIALNEGO (zadania własne i zadania zlecone)
W złotych

WYSZCZEGÓLNIENIE		Rok 2017	Rok oceny	Prognoza 2019
OGÓŁEM				
OGÓŁEM (działy)	1	4 164 156	4 491 843	7 444 701
W tym: w budżecie OPS/PCPR	2	3 286 777	3 604 727	6 405 456
851 - OCHRONA ZDROWIA				
85153 - Przeciwdziałanie narkomanii	3	0	0	0
w tym: w budżecie OPS / PCPR	4	0	0	0
85154 - Przeciwdziałanie alkoholizmowi	5	0	0	0
w tym: w budżecie OPS / PCPR	6	0	0	0
852 - POMOC SPOŁECZNA				
85202 - Domy pomocy społecznej	7	0	0	0
w tym: w budżecie OPS / PCPR	8	0	0	0
85203 - Ośrodki Wsparcia	9	908 895	1 048 183	1 304 386
w tym: w budżecie OPS / PCPR	10	908 895	1 048 183	1 304 386
85205 - Przeciwdziałanie przemocy w rodzinie	11	4 799	8 399	8 400
w tym: w budżecie OPS / PCPR	12	4 799	8 399	8 400
85213 - Składki na ubezpieczenie zdrowotne opłacane za osoby pobierające niektóre świadczenia z pomocy społecznej, niektóre świadczenia rodzinne oraz za osoby uczestniczące w zajęciach centrum integracji społecznej	13	0	0	0

WYSZCZEGÓLNIENIE		Rok 2017	Rok oceny	Prognoza 2019
w tym: w budżecie OPS / PCPR	14	0	0	0
85214 - Zasiłki okresowe, celowe i pomoc w naturze oraz składki na ubezpieczenia emerytalne i rentowe	15	0	0	0
w tym: w budżecie OPS / PCPR	16	0	0	0
85215 - Dodatki mieszkaniowe	17	0	0	0
w tym: w budżecie OPS / PCPR	18	0	0	0
85216 - Zasiłki stałe	19	0	0	0
w tym: w budżecie OPS / PCPR	20	0	0	0
85218 - Powiatowe Centrum Pomocy Rodzinie	21	755 872	785 389	881 123
w tym: w budżecie OPS/PCPR	22	755 872	785 389	881 123
85219 - Ośrodek Pomocy Społecznej	23	X	X	X
w tym: w budżecie OPS/PCPR	24	X	X	X
85220 - Specjalistyczne poradnictwo, mieszkania chronione i ośrodki interwencji kryzysowej	25	295 866	327 856	403 164
w tym: w budżecie OPS / PCPR	26	295 866	327 856	403 164
85228 - Usługi opiekuńcze i specjalistyczne usługi opiekuńcze	27	0	0	0
w tym: w budżecie OPS / PCPR	28	0	0	0
85230 - Pomoc w zakresie dożywiania	29	0	0	0
w tym: w budżecie OPS / PCPR	30	0	0	0
85231 - Pomoc dla cudzoziemców	31	0	0	0
w tym: w budżecie OPS / PCPR	32	0	0	0
W tym (z wiersza 31): Wydatki na pomoc dla cudzoziemców w celu integracji ze środowiskiem (cudzoziemcy, którzy uzyskali status uchodźcy lub ochronę uzupełniającą)	33	0	0	0
w tym: w budżecie OPS / PCPR	34	0	0	0
85232 - Centra Integracji Społecznej	35	0	0	0
w tym: w budżecie OPS / PCPR	36	0	0	0
85278 - Usuwanie skutków klęsk żywiołowych	37	0	0	0
w tym: w budżecie OPS / PCPR	38	0	0	0
85295 - Pozostała działalność	39	0	0	0
w tym: w budżecie OPS / PCPR	40	0	0	0
853 - POZOSTAŁE ZADANIA W ZAKRESIE POLITYKI SPOŁECZNEJ				
85311 - Rehabilitacja zawodowa i społeczna osób niepełnosprawnych	41	0	32 511	40 000
w tym: w budżecie OPS / PCPR	42	0	32 511	40 000
85321 - Zespoły orzekania o niepełnosprawności	43	154 251	164 033	165 800
w tym: w budżecie dyspozycji OPS / PCPR	44	154 251	164 033	165 800
85324 - Państwowy Fundusz Rehabilitacji Osób Niepełnosprawnych	45	0	0	0
w tym: w budżecie OPS / PCPR	46	0	0	0
85395 - Pozostała działalność w zakresie polityki społecznej	47	297 191	280 640	2 396 981
w tym: w budżecie OPS / PCPR	48	297 191	280 640	2 396 981
854 - EDUKACYJNA OPIEKA WYCHOWAWCZA				

WYSZCZEGÓLNIENIE		Rok 2017	Rok oceny	Prognoza 2019
85415 - Pomoc materialna dla uczniów o charakterze socjalnym	49	0	0	0
w tym: w budżecie OPS / PCPR	50	0	0	0
85416 - Pomoc materialna dla uczniów o charakterze motywacyjnym	51	0	0	0
w tym: w budżecie OPS / PCPR	52	0	0	0
855 - RODZINA				
85501 - Świadczenie wychowawcze	53	0	0	0
w tym: w budżecie OPS / PCPR	54	0	0	0
85502 - Świadczenia rodzinne, świadczenie z funduszu alimentacyjnego oraz składki na ubezpieczenia emerytalne i rentowe z ubezpieczenia społecznego	55	0	0	0
w tym: w budżecie OPS / PCPR	56	0	0	0
85504 - Wspieranie rodziny	57	0	11 470	15 500
w tym: w budżecie OPS / PCPR	58	0	11 470	15 500
85505 - Tworzenie i funkcjonowanie żłobków	59	0	0	0
w tym: w budżecie OPS / PCPR	60	0	0	0
85506 - Tworzenie i funkcjonowanie klubów dziecięcych	61	0	0	0
w tym: w budżecie OPS / PCPR	62	0	0	0
85507 - Dzienni opiekunowie	63	0	0	0
w tym: w budżecie OPS / PCPR	64	0	0	0
85508 - Rodziny zastępcze	65	855 903	896 997	1 124 666
w tym: w budżecie OPS / PCPR	66	855 903	896 997	1 124 666
85510 - Działalność placówek opiekuńczo-wychowawczych	67	891 379	936 365	1 104 681
w tym: w budżecie OPS / PCPR	68	14 000	49 249	65 436

8. Aktywność projektowo-konkursowa jednostki organizacyjnej pomocy społecznej

PCPR podejmowało działania mające na celu pozyskanie dodatkowych środków na realizację zadań w obszarze pomocy społecznej:

1. w zakresie wsparcia rodziny oraz systemu pieczy zastępczej w roku 2018 kontynuowano projekt pn. „Zwiększenie dostępności do usług społecznych w powiecie średzkim” w ramach Wielkopolskiego Regionalnego Programu Operacyjnego na lata 2014-2020 (WRPO2014+). Wartość całego projektu wynosi 1 605 182,65 zł, w tym kwota dofinansowania 1 524 923,51 zł (umowa z dnia 29 grudnia 2016 r. nr RPWP.07.02.01-30-0022/15-00 zawarta pomiędzy Zarządem Województwa Wielkopolskiego a Powiatem Średzkim reprezentowanym przez Dyrektora PCPR w Środzie Wielkopolskiej). Projekt realizowany był w partnerstwie z gminami/OPS w Dminowie, Krzykosach, Nowym Mieście n/Wartą, Środą Wielkopolską, Zaniemięciem oraz Stowarzyszeniem Pomocy „SOS”.
Okres realizacji projektu: 1.10.2016r.-30.09.2019r.

2. w związku z przystąpieniem powiatu średzkiego/PCPR do konkursu w zakresie rozwoju usług społecznych, w tym infrastruktury społecznej i pozytywną oceną komisji konkursowej w dniu 15.10.2018 r. została podpisana Umowa nr RPWP.07.02.02-30-0052/17-00 pomiędzy Zarządem Województwa Wielkopolskiego a Powiatem Średzkim reprezentowanym przez Dyrektora PCPR w Środzie Wielkopolskiej na realizację projektu pn. „Usługi społeczne – w tym mieszkania chronione i wspomagane w powiecie średzkim” w ramach Wielkopolskiego Regionalnego Programu Operacyjnego na lata 2014 – 2020, współfinansowanego ze środków EFS.
Wartość projektu : 1 879 860,00 zł, w tym kwota dofinansowania 1 785 867,00 zł.

3. w związku z przystąpieniem powiatu średzkiego/PCPR do konkursu w zakresie wzmocnienia infrastruktury społecznej w powiecie średzkim i pozytywną oceną komisji konkursowej w dniu 15.10.2019r. została podpisana Umowa nr RPWP.09.01.02-30-0019/17-00 pomiędzy Zarządem Województwa Wielkopolskiego a Powiatem Średzkim/PCPR na realizację projektu pn. „Adaptacja obiektu pofabrycznego przy ul. Małej Klasztornej 3 w Środzie Wielkopolskiej na cele mieszkalnictwa chronionego i wspomagane” w ramach WRPO na lata 2014-2020, współfinansowanego ze środków EFS. Wartość projektu: 2 352 941,16 zł w tym kwota dofinansowania 1 999 999,98 zł

4. program korekcyjno-edukacyjny dla sprawców przemocy w rodzinie w ramach Krajowego Programu Przeciwdziałania Przemocy w Rodzinie-uzyskano dotację celową w wysokości 8 400,00zł.

5. resortowy program „Asystent rodziny i koordynator rodzinnej pieczy zastępczej”-uzyskano dotację celową w wysokości 41 956,00zł.

6. kontynuacja realizacji pilotażowego programu „Aktywny Samorząd” ze środków PFRON

9. Współpraca z organizacjami pozarządowymi - zadania zlecone w obszarze pomocy i wsparcia

W 2018 r. Powiatowe Centrum Pomocy Rodzinie w Środzie Wielkopolskiej wspierało działania organizacji pozarządowych w działaniach na rzecz niepełnosprawnych mieszkańców powiatu średzkiego, w szczególności w zakresie organizacji sportu, kultury, rekreacji i turystyki osób niepełnosprawnych. Ogółem ze środków Państwowego Funduszu Rehabilitacji Osób Niepełnosprawnych będących w dyspozycji Powiatu Średzkiego 6 organizacjom pozarządowym dofinansowano realizację 17 przedsięwzięć na łączną kwotę 26.000 zł, w tym:

- Polski Związek Emerytów, Rencistów i Inwalidów – Zarząd Rejonowy w Środzie Wielkopolskiej otrzymał na organizację 5 wyjazdów rekreacyjnych oraz dwóch imprez kulturalnych (Dnia Seniora i Wieczery Wigilijnej) kwotę 7.000 zł;
- Wielkopolski Związek Inwalidów Narządu Ruch – Koło Środa Wielkopolska - na organizację dwóch przedsięwzięć rekreacyjno-turystycznych otrzymał 4.000 zł;
- Stowarzyszenie Diabetyków Średzkich na organizację wycieczki turystycznej - 4.950 zł;
- Polski Związek Niewidomych – Koło w Środzie Wielkopolskiej na organizację wycieczki turystycznej oraz imprezy kulturalnej pn.: „Obchody Dnia Białej Laski” - 5.630 zł;
- Towarzystwo Średzkich Amazonek na organizację wycieczki turystycznej oraz imprezy kulturalnej „Wigilijne spotkanie” - 1.700 zł;
- Stowarzyszenie Emerytów i Rencistów Gminy Dominowo „Złoty Wiek” na organizację dwóch wycieczek turystycznych – 2.000 zł; oraz imprezę kulturalną „Dzień Seniora” - 720 zł.

10. Wnioski końcowe

Ocena zasobów pomocy społecznej dla powiatu średzkiego za 2018 rok została przygotowana na podstawie danych zebranych przez Powiatowe Centrum Pomocy Rodzinie za pośrednictwem systemu Centralnej Aplikacji Statystycznej MRPiPS.

Analizując Ocenę Zasobów Pomocy Społecznej pod kątem istniejących problemów i potrzeb podkreślić należy, że rozwój usług społecznych w społeczności lokalnej w znacznej mierze zależy od decyzji podejmowanych przez jednostki działające w sferze polityki społecznej na szczeblu samorządowym jak i centralnym. Dane zawarte w OZPS uzupełnione o diagnozę problemów społecznych opracowaną przez PCPR w Środzie Wielkopolskiej we współpracy z ośrodkami pomocy społecznej, gmin powiatu średzkiego, wskazują na główne problemy społeczne:

1. problemy opiekuńczo - wychowawcze rodzin z małoletnimi dziećmi,
2. uzależnienia i przemoc w rodzinie,
3. niepełnosprawność i starość,
4. niewystarczająca infrastruktura w obszarze pomocy społecznej.

Planując działania w obszarze polityki społecznej w powiecie średzkim na kolejne lata należy uwzględnić środki finansowe na:

1. dalszy rozwój usług społecznych na rzecz osób i rodzin szczególnie zagrożonych wykluczeniem społecznym, w tym rozwój specjalistycznego poradnictwa psychologicznego, pedagogicznego, socjalnego, prawnego, rodzinnego,
2. rozwój systemu rodzinnej pieczy zastępczej,
3. rozwój infrastruktury społecznej, a w szczególności mieszkalnictwa wspomagane (chronione i wspierane),
4. wzmocnienie kadry poprzez zwiększenie uczestnictwa w szkoleniach, a w szczególności zastosowanie superwizji pracy socjalnej, wobec powyższego należy rozważyć zwiększenie środków finansowych na realizację zadań, w tym na rozwój poradnictwa specjalistycznego, mieszkalnictwa wspomagane i wynagradzania profesjonalnej kadry pomocy społecznej